

CÔNG TY CỔ PHẦN PHỤC VỤ MẶT ĐẤT SÀI GÒN
BÁO CÁO TÀI CHÍNH TỔNG HỢP

QIII/2022



MỤC LỤC

<u>NỘI DUNG</u>	<u>TRANG</u>
BÁO CÁO CỦA BAN TỔNG GIÁM ĐỐC	3 - 4
BẢNG CÂN ĐỐI KẾ TOÁN TỔNG HỢP	5 - 6
BÁO CÁO KẾT QUẢ HOẠT ĐỘNG KINH DOANH TỔNG HỢP	7
BÁO CÁO LƯU CHUYỂN TIỀN TỆ TỔNG HỢP	8
THUYẾT MINH BÁO CÁO TÀI CHÍNH TỔNG HỢP	9 - 32

BÁO CÁO CỦA BAN TỔNG GIÁM ĐỐC

Ban Tổng Giám đốc Công ty Cổ phần Phục vụ Mặt đất Sài Gòn (sau đây gọi tắt là “Công ty”) đệ trình báo cáo này cùng với Báo cáo tài chính tổng hợp của Công ty cho giai đoạn từ ngày 01/07/2022 đến 30/09/2022 từ trang 5 đến trang 32 kèm theo.

HỘI ĐỒNG QUẢN TRỊ VÀ BAN TỔNG GIÁM ĐỐC

Các thành viên của Hội đồng Quản trị và Ban Tổng Giám đốc đã điều hành Công ty trong giai đoạn từ ngày 01/07/2022 đến 30/09/2022 và đến ngày lập báo cáo này gồm:

Hội đồng Quản trị

Ông Đặng Tuấn Tú	Chủ tịch
Ông Nguyễn Nam Tiến	Thành viên
Ông Nguyễn Ngọc Anh	Thành viên (miễn nhiệm từ ngày 27/04/2022)
Ông Lưu Đức Khánh	Thành viên
Bà Nguyễn Ngọc Anh	Thành viên
Ông Lưu Việt Hùng	Thành viên (bổ nhiệm từ ngày 27/04/2022)

Ban Tổng Giám đốc

Ông Nguyễn Đình Hùng	Tổng Giám đốc
Ông Nguyễn Văn Mỹ	Phó Tổng Giám đốc
Ông Hứa Kiến Trung	Phó Tổng Giám đốc
Bà Lê Thị Hoàng Oanh	Phó Tổng Giám đốc
Ông Lưu Việt Hùng	Phó Tổng Giám đốc (bổ nhiệm ngày 19/05/2022)

Kế toán trưởng của Công ty cho giai đoạn từ ngày 01/07/2022 đến 30/09/2022 và đến ngày lập Báo cáo này là Ông Phùng Danh Nguyên.

Ban Kiểm soát

Bà Trần Quang Tâm Thảo	Trưởng ban
Ông Hoàng Mạnh Hà	Thành viên
Bà Nguyễn Thị Thanh Thủy	Thành viên

TRÁCH NHIỆM CỦA BAN TỔNG GIÁM ĐỐC

Ban Tổng Giám đốc Công ty có trách nhiệm lập Báo cáo tài chính tổng hợp cho giai đoạn từ ngày 01/07/2022 đến 30/09/2022, phản ánh trung thực và hợp lý tình hình tài chính cũng như kết quả hoạt động kinh doanh và tình hình lưu chuyển tiền tệ của Công ty trong kỳ. Trong việc lập báo cáo tài chính tổng hợp này, Ban Tổng Giám đốc được yêu cầu phải:


- Lựa chọn các chính sách kế toán thích hợp và áp dụng các chính sách đó một cách nhất quán;
- Đưa ra các phán đoán và ước tính một cách hợp lý và thận trọng;
- Nêu rõ các nguyên tắc kế toán thích hợp có được tuân thủ hay không, có những áp dụng sai lệch trọng yếu cần được công bố và giải thích trong báo cáo tài chính hay không;
- Lập Báo cáo tài chính tổng hợp trên cơ sở hoạt động liên tục trừ trường hợp không thể cho rằng Công ty sẽ tiếp tục hoạt động kinh doanh.

BÁO CÁO CỦA BAN TỔNG GIÁM ĐỐC (TIẾP)

TRÁCH NHIỆM CỦA BAN TỔNG GIÁM ĐỐC (TIẾP)

Ban Tổng Giám đốc xác nhận rằng Công ty đã tuân thủ các yêu cầu nêu trên trong việc lập Báo cáo tài chính tổng hợp.

Ban Tổng Giám đốc Công ty chịu trách nhiệm đảm bảo rằng sổ sách kế toán được ghi chép một cách phù hợp để phản ánh hợp lý tình hình tài chính của Công ty ở bất kỳ thời điểm nào và đảm bảo rằng Báo cáo tài chính tổng hợp phù hợp với Chuẩn mực kế toán, Chế độ kế toán (doanh nghiệp) Việt Nam và các quy định pháp lý có liên quan đến việc lập và trình bày báo cáo tài chính. Ban Tổng Giám đốc cũng chịu trách nhiệm đảm bảo an toàn cho tài sản của Công ty và vì vậy thực hiện các biện pháp thích hợp để ngăn chặn và phát hiện các hành vi gian lận và sai phạm khác.

Thay mặt và đại diện cho Ban Tổng Giám đốc, 



Nguyễn Văn Mỹ

Phó Tổng Giám đốc

Tp. Hồ Chí Minh, ngày 26 tháng 10 năm 2022

BẢNG CÂN ĐỐI KẾ TOÁN TỔNG HỢP

(Dạng đầy đủ)

Quý III/2022

Tại ngày 30/09/2022

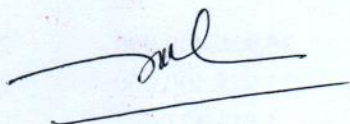
TÀI SẢN	Mã số	TM	Số cuối quý	Số đầu năm
			VND	VND
TÀI SẢN NGẮN HẠN	100		742,713,268,810	554,048,603,609
Tiền và các khoản tương đương tiền	110	5	200,508,058,287	308,650,335,063
Tiền	111		70,508,058,287	128,650,335,063
Các khoản tương đương tiền	112		130,000,000,000	180,000,000,000
Đầu tư tài chính ngắn hạn	120		210,000,000,000	70,000,000,000
Đầu tư nắm giữ đến ngày đáo hạn	123		210,000,000,000	70,000,000,000
Các khoản phải thu ngắn hạn	130		323,684,531,340	166,882,237,847
Phải thu ngắn hạn của khách hàng	131	6	316,778,939,017	164,781,674,116
Trả trước cho người bán ngắn hạn	132		2,016,898,560	115,544,900
Phải thu ngắn hạn khác	136	7	5,049,584,869	1,985,018,831
Dự phòng phải thu ngắn hạn khó	137		(160,891,106)	-
Hàng tồn kho	140	8	6,211,880,851	5,245,623,549
Hàng tồn kho	141		6,211,880,851	5,245,623,549
Tài sản ngắn hạn khác	150		2,308,798,332	3,270,407,150
Chi phí trả trước ngắn hạn	151	9	2,308,798,332	2,100,915,022
Thuế và các khoản khác phải thu	153		-	1,169,492,128
TÀI SẢN DÀI HẠN	200		216,724,642,066	274,248,823,230
Các khoản phải thu dài hạn	210		339,295,300	339,295,300
Phải thu dài hạn của khách hàng	211	6	7,268,604,900	7,268,604,900
Phải thu dài hạn khác	216	7	20,939,295,300	20,939,295,300
Dự phòng phải thu dài hạn khó đòi	219		(27,868,604,900)	(27,868,604,900)
Tài sản cố định	220		185,640,525,163	246,548,488,972
Tài sản cố định hữu hình	221	12	185,640,525,163	246,548,488,972
- Nguyên giá	222		796,420,539,552	793,289,711,848
- Giá trị hao mòn lũy kế	223		(610,780,014,389)	(546,741,222,876)
Tài sản cố định vô hình	227	11	-	-
- Nguyên giá	228		774,068,000	774,068,000
- Giá trị hao mòn lũy kế	229		(774,068,000)	(774,068,000)
Bất động sản đầu tư	230		-	-
Tài sản dở dang dài hạn	240		-	-
Đầu tư tài chính dài hạn	250		25,928,400,000	25,928,400,000
Đầu tư vào công ty con	251	14	25,928,400,000	25,928,400,000
Tài sản dài hạn khác	260		4,816,421,603	1,432,638,958
Chi phí trả trước dài hạn	261	9	-	46,602,155
Tài sản thuế thu nhập hoãn lại	262	10	4,816,421,603	1,386,036,803
TỔNG TÀI SẢN	270		959,437,910,876	828,297,426,839

BẢNG CÂN ĐỐI KẾ TOÁN TỔNG HỢP (TIẾP)
(Dạng đầy đủ)
Quý III/2022
Tại ngày 30/09/2022

NGUỒN VỐN	Mã số	TM	Số cuối quý	Số đầu năm
			VND	VND
NỢ PHẢI TRẢ	300		224,555,189,229	109,343,539,069
Nợ ngắn hạn	310		209,281,181,589	99,917,570,919
Phải trả người bán ngắn hạn	311	13	31,189,176,194	9,279,444,174
Người mua trả tiền trước ngắn hạn	312		2,535,099,539	6,470,108,192
Thuế và các khoản phải nộp Nhà	313	15	10,858,263,949	1,932,679,149
Phải trả người lao động	314		130,328,230,709	46,529,373,285
Chi phí phải trả ngắn hạn	315	16	21,395,172,459	22,250,380,597
Phải trả ngắn hạn khác	319	17	5,567,792,653	855,280,989
Quỹ khen thưởng phúc lợi	322		7,407,446,086	12,600,304,533
Nợ dài hạn	330		15,274,007,640	9,425,968,150
Phải trả dài hạn khác	337	17	15,274,007,640	9,425,968,150
VỐN CHỦ SỞ HỮU	400		734,882,721,647	718,953,887,770
Vốn chủ sở hữu	410	18	734,882,721,647	718,953,887,770
Vốn góp của chủ sở hữu	411		335,816,910,000	335,816,910,000
- Cổ phiếu phổ thông có quyền biểu	411a		335,816,910,000	335,816,910,000
Thặng dư vốn cổ phần	412		6,603,680,000	6,603,680,000
Cổ phiếu quỹ	415		(753,400,000)	(753,400,000)
Quỹ đầu tư phát triển	418		265,908,867,560	249,978,367,027
Lợi nhuận sau thuế chưa phân phối	421		127,306,664,087	127,308,330,743
- LNST chưa phân phối lũy kế đến cuối kỳ trước	421a		21,968,177,524	61,870,294,818
- LNST chưa phân phối kỳ này	421b		105,338,486,563	65,438,035,925
Nguồn kinh phí và quỹ khác	430		-	-
TỔNG NGUỒN VỐN	440		959,437,910,876	828,297,426,839


Tp. Hồ Chí Minh, ngày 26 tháng 10 năm 2022

Người lập biểu



Đặng Thị Minh Nguyệt

Kế toán trưởng



Phùng Danh Nguyên

TUQ. Tổng Giám Đốc




Nguyễn Văn Mỹ

BÁO CÁO KẾT QUẢ HOẠT ĐỘNG KINH DOANH TỔNG HỢP
(Dạng đầy đủ)
Quý III/2022

Chỉ tiêu	Mã số	TM	Lũy kế từ đầu năm đến cuối quý này			
			Năm nay VND	Năm trước VND	Năm nay VND	Năm trước VND
Doanh thu bán hàng và cung cấp dịch vụ	01	20	268,000,596,796	52,220,525,172	647,438,051,490	354,720,852,183
Các khoản giảm trừ doanh thu		02	-	-	-	-
Doanh thu thuần bán hàng và cung cấp dịch vụ	10	20	268,000,596,796	52,220,525,172	647,438,051,490	354,720,852,183
Giá vốn hàng bán		11 21	203,340,336,677	54,170,918,254	450,604,646,372	256,400,959,767
Lợi nhuận gộp về bán hàng và cung cấp dịch vụ	20		64,660,260,119	(1,950,393,082)	196,833,405,118	98,319,892,416
Doanh thu hoạt động tài chính		21 22	5,961,254,050	2,525,751,487	13,688,947,881	6,706,012,051
Chi phí tài chính		22 23	261,566,803	282,919,173	327,237,969	528,123,132
<i>Trong đó: Chi phí lãi vay</i>		23	-	-	-	-
Chi phí bán hàng		25	-	-	-	-
Chi phí quản lý doanh nghiệp		26 24	31,454,226,844	8,081,370,344	70,490,229,290	37,380,982,458
Lợi nhuận thuần từ hoạt động kinh	30		38,905,720,522	(7,788,931,112)	139,704,885,740	67,116,798,877
Thu nhập khác		31	4,881,141	729	111,442,517	2,987,290
Chi phí khác		32 26	1,553,454,472	-	1,588,205,022	3,228,237
Lợi nhuận khác	40		(1,548,573,331)	729	(1,476,762,505)	(240,947)
Tổng lợi nhuận kế toán trước thuế	50		37,357,147,191	(7,788,930,383)	138,228,123,235	67,116,557,930
Chi phí thuế TNDN hiện hành		51 28	9,386,244,940	-	31,481,406,706	15,501,059,757
Chi phí thuế TNDN hoãn lại		52 27	(1,562,619,642)	(627,000,000)	(3,430,384,800)	(891,342,944)
Lợi nhuận sau thuế thu nhập doanh nghiệp	60		29,533,521,893	(7,161,930,383)	110,177,101,329	52,506,841,117

TP. Hồ Chí Minh, ngày 26 tháng 10 năm 2022

Người lập biểu



Đặng Thị Minh Nguyệt

Kế toán trưởng



Phùng Danh Nguyên



Tổng Giám Đốc


Nguyễn Văn Mỹ

BÁO CÁO LƯU CHUYỂN TIỀN TỆ TỔNG HỢP
(Dạng đầy đủ)
(Phương pháp gián tiếp)
Quý III/2022

Chỉ tiêu	Mã số	TM	Lũy kế từ đầu năm đến cuối quý này	
			Năm nay	Năm trước
1	2	3	4	5
Lưu chuyển tiền từ hoạt động kinh doanh				
Lợi nhuận trước thuế	01		138,228,123,235	67,116,557,930
Điều chỉnh cho các khoản				
Khấu hao TSCĐ và BĐSĐT	02		64,038,791,513	73,259,307,476
Các khoản dự phòng	03		-	528,080,175
(Lãi)/lỗ các khoản chênh lệch tỷ giá hối đoái do đánh giá lại các khoản mục tiền tệ có gốc ngoại tệ	04		(315,759,168)	(236,135,951)
Lãi, lỗ hoạt động đầu tư	05		(9,439,379,078)	(6,019,808,420)
Lợi nhuận từ hoạt động kinh doanh trước thay đổi vốn lưu động	08		192,511,776,502	134,648,001,210
Tăng, giảm các khoản phải thu	09		(159,224,077,271)	(10,969,639,904)
Tăng, giảm hàng tồn kho	10		(966,257,302)	(219,538,863)
Tăng, giảm các khoản phải trả (không kể lãi vay phải trả, thuế TNDN phải nộp)	11		97,714,734,944	(82,528,605,701)
Tăng, giảm chi phí trả trước	12		(161,281,155)	(213,287,010)
Thuế thu nhập doanh nghiệp đã nộp	15		(22,095,161,766)	(10,115,100,708)
Tiền thu khác từ hoạt động kinh doanh	16		5,412,155,700	0
Tiền chi khác từ hoạt động kinh doanh	17		(1,575,277,594)	(10,724,949,691)
Lưu chuyển tiền thuần từ hoạt động kinh doanh	20		111,616,612,058	19,876,879,333
Lưu chuyển tiền từ hoạt động đầu tư				
Tiền chi để mua sắm, xây dựng TSCĐ và các tài sản dài hạn khác	21		(3,130,827,704)	(256,150,000)
Chi gửi tiền gửi có kỳ hạn tại các ngân hàng thương mại	23		(260,000,000,000)	-
Tiền thu hồi các khoản tiền gửi có kỳ hạn	24		120,000,000,000	-
Tiền thu lãi vay, cổ tức và lợi nhuận được chia	27		7,343,570,868	5,855,671,433
Lưu chuyển tiền thuần từ hoạt động đầu tư	30		(135,787,256,836)	5,599,521,433
Lưu chuyển tiền từ hoạt động tài chính				
Cổ tức, lợi nhuận đã trả cho chủ sở hữu	36		(83,833,977,500)	-
Lưu chuyển tiền thuần từ hoạt động tài chính	40		(83,833,977,500)	-
Lưu chuyển tiền thuần trong kỳ	50		(108,004,622,278)	25,476,400,766
Tiền và tương đương tiền đầu kỳ	60		308,650,335,063	209,216,556,675
Ảnh hưởng của thay đổi tỷ giá hối đoái quy đổi ngoại tệ	61		(137,654,498)	(589,053)
Tiền và tương đương tiền cuối kỳ	70	5	200,508,058,287	234,692,368,388


TP. Hồ Chí Minh, ngày 26 tháng 10 năm 2022

Người lập biểu



Đặng Thị Minh Nguyệt

Kế toán trưởng



Phùng Danh Nguyễn

TUQ. Tổng Giám Đốc



Nguyễn Văn Mỹ

THUYẾT MINH BÁO CÁO TÀI CHÍNH TỔNG HỢP (TIẾP)

(Các thuyết minh này là bộ phận hợp thành và cần được đọc đồng thời với Báo cáo tài chính kèm theo)

1. ĐẶC ĐIỂM HOẠT ĐỘNG CỦA DOANH NGHIỆP

1.1 HÌNH THỨC SỞ HỮU VỐN

Công ty Cổ phần Phục vụ Mặt đất Sài Gòn (sau đây gọi tắt là “Công ty”) là Công ty Cổ phần hoạt động theo Giấy chứng nhận đăng ký Doanh nghiệp số 0312610240 đăng ký lần đầu ngày 06 tháng 01 năm 2014, thay đổi lần thứ tám vào ngày 08 tháng 06 năm 2022.

Tên gọi đầy đủ bằng tiếng Việt: CÔNG TY CỔ PHẦN PHỤC VỤ MẶT ĐẤT SÀI GÒN.

Trụ sở chính: Số 58 Trường Sơn, Phường 2, Quận Tân Bình, Thành phố Hồ Chí Minh.

Vốn điều lệ của Công ty trên Giấy chứng nhận đăng ký Doanh nghiệp là 335.816.910.000 đồng.

1.2 LĨNH VỰC KINH DOANH

Lĩnh vực kinh doanh của Công ty là dịch vụ phục vụ kỹ thuật thương mại Mặt đất.

1.3 NGÀNH NGHỀ KINH DOANH

Hoạt động chính của Công ty bao gồm:

Hoạt động dịch vụ hỗ trợ trực tiếp cho vận tải hàng không, chi tiết:

- Trực tiếp sản xuất, kinh doanh tại các cảng hàng không sân bay;
- Khai thác kết cấu hạ tầng, trang thiết bị, thiết bị cảng hàng không, sân bay;
- Cung ứng các dịch vụ bảo dưỡng tàu bay, phụ tùng, thiết bị hàng không và các trang thiết bị khác;
- Cung ứng các dịch vụ kỹ thuật, dịch vụ khoa học, công nghệ trong và ngoài nước;
- Cung ứng dịch vụ kỹ thuật thương mại mặt đất;
- Cung ứng các dịch vụ tại nhà ga hành khách, ga hàng hóa;
- Mua bán vật tư, thiết bị, phụ tùng, thiết bị hàng không;
- Dịch vụ đại lý cho các hãng hàng không, các công ty vận tải, du lịch các nhà sản xuất, cung ứng tàu bay, vật tư, phụ tùng, thiết bị tàu bay và trang thiết bị chuyên ngành hàng không;
- Cung ứng các dịch vụ phục vụ sân đỗ tại các cảng hàng không sân bay;
- Cung ứng xăng dầu, mỡ hàng không (bao gồm nhiên liệu, dầu mỡ bôi trơn và chất lỏng chuyên dùng) và xăng dầu tại các cảng hàng không, sân bay;
- Kinh doanh kho hàng hóa, giao nhận hàng hóa;
- Sửa chữa, bảo trì, lắp đặt các trang thiết bị điện, điện tử, cơ khí chuyên ngành, công trình dân dụng (trừ gia công cơ khí, tái chế phế thải, xi mạ điện tại trụ sở)
- Đào tạo./.

1.4 CHU KỶ SẢN XUẤT, KINH DOANH THÔNG THƯỜNG

Hoạt động kinh doanh chủ yếu của Công ty là cung cấp dịch vụ kỹ thuật thương mại Mặt đất. Theo đó, chu kỳ sản xuất kinh doanh thông thường của Công ty là ngắn ngày và quay vòng thường xuyên, liên tục trong một tháng.

THUYẾT MINH BÁO CÁO TÀI CHÍNH TỔNG HỢP (TIẾP)

(Các thuyết minh này là bộ phận hợp thành và cần được đọc đồng thời với Báo cáo tài chính kèm theo)

I. ĐẶC ĐIỂM HOẠT ĐỘNG CỦA DOANH NGHIỆP (TIẾP)**1.5 CẤU TRÚC CỦA DOANH NGHIỆP**

Chi nhánh Đà Nẵng là đơn vị hạch toán phụ thuộc của Công ty, hoạt động theo giấy chứng nhận đăng ký hoạt động số 0312610240-001 đăng ký lần đầu ngày 27/04/2015. Địa chỉ tại: Cảng Hàng Không Quốc tế Đà Nẵng, Phường Hòa Thuận Tây, Quận Hải Châu, Tp. Đà Nẵng.

2. KỶ KẾ TOÁN, ĐƠN VỊ TIỀN TỆ SỬ DỤNG TRONG KẾ TOÁN**2.1 KỶ KẾ TOÁN NĂM**

Kỳ kế toán năm của Công ty bắt đầu từ ngày 01 tháng 01 và kết thúc ngày 31 tháng 12 năm Dương lịch.

2.2 ĐƠN VỊ TIỀN TỆ SỬ DỤNG TRONG KẾ TOÁN

Đơn vị tiền tệ sử dụng trong kế toán là Đồng Việt Nam (VND).

3. CHUẨN MỰC VÀ CHẾ ĐỘ KẾ TOÁN ÁP DỤNG**3.1 CHẾ ĐỘ KẾ TOÁN ÁP DỤNG**

Công ty áp dụng Chế độ Kế toán doanh nghiệp ban hành theo Thông tư 200/TT-BTC ngày 22/12/2014 của Bộ Tài chính, thay thế cho Chế độ kế toán doanh nghiệp ban hành theo Quyết định số 15/2006/QĐ-BTC ngày 20/3/2006 và Thông tư số 244/2009/TT-BTC ngày 31/12/2009 của Bộ Tài chính.

3.2 TUYÊN BỐ VỀ VIỆC TUÂN THỦ CHUẨN MỰC KẾ TOÁN VÀ CHẾ ĐỘ KẾ TOÁN

Công ty tuân thủ các Chuẩn mực và Chế độ kế toán Việt Nam hiện hành để lập và trình bày các Báo cáo tài chính tổng hợp.

4. CÁC CHÍNH SÁCH KẾ TOÁN CHỦ YẾU**4.1 ƯỚC TÍNH KẾ TOÁN**

Việc lập Báo cáo tài chính tổng hợp tuân thủ theo các Chuẩn mực Kế toán Việt Nam yêu cầu Ban Tổng Giám đốc phải có những ước tính và giả định ảnh hưởng đến số liệu báo cáo về các công nợ, tài sản và việc trình bày các khoản công nợ và tài sản tiềm tàng tại ngày lập Báo cáo tài chính tổng hợp cũng như các số liệu báo cáo về doanh thu và chi phí trong suốt kỳ kế toán. Số liệu phát sinh thực tế có thể khác với các ước tính, giả định đặt ra.

4.2 TIỀN VÀ CÁC KHOẢN TƯƠNG ĐƯƠNG TIỀN

Tiền và các khoản tương đương tiền bao gồm tiền mặt tại quỹ, tiền gửi ngân hàng, tiền đang chuyển, các khoản ký cược, ký quỹ, tiền gửi ngân hàng có kỳ hạn gốc không quá 03 tháng có tính thanh khoản cao, có khả năng chuyển đổi dễ dàng thành các khoản tiền xác định và ít rủi ro liên quan đến việc biến động giá trị chuyển đổi của các khoản này.

THUYẾT MINH BÁO CÁO TÀI CHÍNH TỔNG HỢP (TIẾP)

(Các thuyết minh này là bộ phận hợp thành và cần được đọc đồng thời với Báo cáo tài chính kèm theo)

4. CÁC CHÍNH SÁCH KẾ TOÁN CHỦ YẾU (TIẾP)

4.3 CÁC KHOẢN PHẢI THU

Các khoản phải thu được theo dõi chi tiết theo kỳ hạn, đối tượng, loại nguyên tệ và các yếu tố khác theo nhu cầu quản lý. Khi lập báo cáo tài chính, Công ty căn cứ kỳ hạn còn lại của các khoản phải thu để phân loại là dài hạn hoặc ngắn hạn.

Công ty thực hiện trích lập dự phòng theo Thông tư số 48/2019/TT-BTC ngày 08/08/2019 của Bộ Tài Chính về việc “Hướng dẫn việc trích lập và xử lý các khoản dự phòng giảm giá hàng tồn kho, tổn thất các khoản đầu tư, nợ phải thu khó đòi và bảo hành sản phẩm, hàng hóa, công trình xây lắp tại doanh nghiệp.”

Các khoản phải thu được trình bày theo giá trị ghi sổ trừ dự phòng phải thu khó đòi (nếu có).

4.4 HÀNG TỒN KHO

Hàng tồn kho được xác định trên cơ sở giá thấp hơn giữa giá gốc và giá trị thuần có thể thực hiện được. Giá gốc hàng tồn kho bao gồm giá mua, chi phí nguyên vật liệu trực tiếp, chi phí lao động trực tiếp và chi phí sản xuất chung hoặc chi phí liên quan khác, nếu có, để có được hàng tồn kho ở địa điểm và trạng thái hiện tại. Giá trị thuần có thể thực hiện được được xác định bằng giá bán ước tính trừ các chi phí để hoàn thành cùng chi phí tiếp thị, bán hàng và phân phối phát sinh.

Hàng tồn kho được hạch toán theo phương pháp kê khai thường xuyên. Giá gốc của hàng tồn kho được xác định theo phương pháp bình quân gia quyền.

Dự phòng giảm giá hàng tồn kho của Công ty được trích lập cho phần giá trị dự kiến bị tổn thất do các khoản suy giảm trong giá trị (lỗi thời, hỏng, kém phẩm chất...) của hàng tồn kho thuộc quyền sở hữu của Công ty dựa trên bằng chứng về sự suy giảm giá trị tại ngày kết thúc kỳ kế toán. Sự tăng hoặc giảm khoản dự phòng giảm giá hàng tồn kho được hạch toán vào giá vốn hàng bán trong kỳ.

4.5 TÀI SẢN CỐ ĐỊNH HỮU HÌNH VÀ HAO MÒN

Tài sản cố định hữu hình được trình bày theo nguyên giá trừ giá trị hao mòn lũy kế. Nguyên giá tài sản cố định hữu hình bao gồm giá mua và toàn bộ các chi phí liên quan khác liên quan trực tiếp đến việc đưa tài sản vào trạng thái sẵn sàng sử dụng.

Nguyên giá tài sản cố định hữu hình do các nhà thầu xây dựng bao gồm giá trị công trình hoàn thành bàn giao, các chi phí liên quan trực tiếp khác (nếu có).

Đối với các tài sản cố định hoàn thành và đã đưa vào sử dụng nhưng chưa được cấp có thẩm quyền phê duyệt quyết toán sẽ được tạm ghi tăng nguyên giá tài sản cố định và trích khấu hao. Khi có quyết toán được duyệt sẽ điều chỉnh lại nguyên giá tương ứng, không điều chỉnh lại chi phí khấu hao đã trích mà sẽ điều chỉnh giá trị khấu hao (tăng hoặc giảm) tương ứng với thời gian sử dụng còn lại của tài sản cố định.

Đối với các tài sản cố định hữu hình hiện có tại thời điểm xác định giá trị doanh nghiệp, nguyên giá của các tài sản này được ghi nhận theo giá được đánh giá lại theo hồ sơ xác định giá trị doanh nghiệp Công ty TNHH Một thành viên Phục vụ Mặt đất Sài Gòn tại thời điểm 31/03/2014 đã được Bộ Giao thông Vận tải phê duyệt tại Quyết định số 2189/QĐ-BGTVT ngày 10/06/2014.

THUYẾT MINH BÁO CÁO TÀI CHÍNH TỔNG HỢP (TIẾP)

(Các thuyết minh này là bộ phận hợp thành và cần được đọc đồng thời với Báo cáo tài chính kèm theo)

4. CÁC CHÍNH SÁCH KẾ TOÁN CHỦ YẾU (TIẾP)

4.5 TÀI SẢN CÓ ĐỊNH HỮU HÌNH VÀ HAO MÒN (TIẾP)

Tỷ lệ khấu hao được xác định theo phương pháp đường thẳng, căn cứ vào thời gian sử dụng ước tính của tài sản, phù hợp với thời gian khấu hao tài sản cố định đã được quy định tại Thông tư số 45/2013/TT-BTC ngày 25/04/2013 của Bộ Tài chính về chế độ quản lý, sử dụng và trích khấu hao tài sản cố định. Thời gian sử dụng của tài sản ước tính như sau:

Loại tài sản	Thời gian khấu hao (năm)
Nhà cửa, vật kiến trúc	25
Máy móc, thiết bị	03 - 10
Phương tiện vận tải	03 - 08
Thiết bị Văn phòng	03 - 06

4.6 TÀI SẢN CÓ ĐỊNH VÔ HÌNH VÀ HAO MÒN

Tài sản cố định vô hình được trình bày theo nguyên giá, bao gồm bản quyền máy tính được khấu hao trong 3 năm và phần mềm máy vi tính được khấu hao trong 5 năm.

4.7 NGUYÊN TẮC GHI NHẬN VỐN CHỦ SỞ HỮU

Vốn đầu tư của chủ sở hữu được phản ánh theo số vốn thực tế chủ sở hữu đã góp, không ghi nhận theo số cam kết, số phải thu của các chủ sở hữu. Khi nhà đầu tư góp vốn bằng ngoại tệ theo tiến độ, Công ty sẽ áp dụng tỷ giá giao dịch thực tế tại từng thời điểm thực góp để quy đổi ra Việt Nam Đồng và ghi nhận vào vốn đầu tư của chủ sở hữu, thặng dư vốn cổ phần (nếu có).

Trường hợp nhận vốn góp bằng tài sản thì phản ánh tăng Vốn đầu tư của chủ sở hữu theo giá đánh giá lại của tài sản được các bên góp vốn chấp nhận.

Vốn góp cổ phần của các cổ đông được ghi theo giá thực tế phát hành cổ phiếu, được phản ánh chi tiết theo hai chi tiêu riêng như sau: Vốn góp của chủ sở hữu và thặng dư vốn cổ phần: Vốn góp của chủ sở hữu được phản ánh theo mệnh giá của cổ phiếu đồng thời được theo dõi chi tiết đối với cổ phiếu phổ thông có quyền biểu quyết và cổ phiếu ưu đãi. Còn thặng dư vốn cổ phần phản ánh khoản chênh lệch giữa mệnh giá và giá phát hành cổ phiếu (kể cả các trường hợp tái phát hành cổ phiếu quỹ).

Vốn khác của Chủ sở hữu phản ánh số vốn kinh doanh được hình thành do bổ sung từ kết quả hoạt động kinh doanh hợp nhất hoặc do được tặng, biếu, tài trợ, đánh giá lại tài sản (khi các khoản này được phép ghi tăng, giảm Vốn đầu tư của chủ sở hữu)

4.8 GHI NHẬN DOANH THU

Doanh thu được xác định khi Công ty có khả năng nhận được các lợi ích kinh tế có thể xác định một cách chắc chắn. Doanh thu thuần được xác định theo giá trị hợp lý của các khoản đã thu hoặc sẽ thu được sau khi trừ các khoản chiết khấu thương mại, giảm giá hàng bán, hàng bán bị trả lại. Đồng thời doanh thu được ghi nhận khi thoả mãn các điều kiện sau:

Doanh thu được xác định khi Công ty có khả năng nhận được các lợi ích kinh tế có thể xác định một cách chắc chắn. Doanh thu thuần được xác định theo giá trị hợp lý của các khoản đã thu hoặc sẽ thu được sau khi trừ các khoản chiết khấu thương mại, giảm giá hàng bán, hàng bán bị trả lại. Đồng thời doanh thu được ghi nhận khi thoả mãn các điều kiện sau:

THUYẾT MINH BÁO CÁO TÀI CHÍNH TỔNG HỢP (TIẾP)

(Các thuyết minh này là bộ phận hợp thành và cần được đọc đồng thời với Báo cáo tài chính kèm theo)

4. CÁC CHÍNH SÁCH KẾ TOÁN CHỦ YẾU (TIẾP)

4.8 GHI NHẬN DOANH THU (TIẾP)

Doanh thu cung cấp dịch vụ

Doanh thu cung cấp dịch vụ bao gồm: Dịch vụ hàng không (kéo đẩy máy bay, phục vụ mặt đất, dịch vụ hàng không khác) và Dịch vụ phi hàng không (dịch vụ đào tạo; dịch vụ hành lý, hàng hóa và dịch vụ phi hàng không khác).

Doanh thu cung cấp dịch vụ được ghi nhận khi kết quả giao dịch và cung ứng dịch vụ được xác định một cách đáng tin cậy và Công ty có khả năng thu được các lợi ích kinh tế từ giao dịch này (được ghi nhận khi có bằng chứng về sản lượng dịch vụ cung cấp được hoàn thành tại ngày kết thúc kỳ kế toán).

Doanh thu hoạt động tài chính

Lãi tiền gửi ngân hàng được ghi nhận trên cơ sở dồn tích, được xác định trên số dư các tài khoản tiền gửi và lãi suất áp dụng cho từng thời kỳ của các ngân hàng.

Cổ tức và lợi nhuận được chia từ khoản đầu tư vào công ty con, công ty liên kết.

4.9 NGOẠI TỆ

Công ty lựa chọn tỷ giá để áp dụng cho các giao dịch trong kế toán là Ngân hàng TMCP Công Thương Việt Nam Chi nhánh TP.HCM. Cụ thể như sau:

Tỷ giá giao dịch thực tế áp dụng khi ghi nhận doanh thu và nợ phải thu là tỷ giá mua chuyển khoản ngoại tệ của Ngân hàng TMCP Công Thương Việt Nam Chi nhánh TP.HCM.

Tỷ giá giao dịch thực tế khi đánh giá lại các khoản mục tiền tệ có gốc ngoại tệ được phân loại là tài sản là tỷ giá mua chuyển khoản ngoại tệ của Ngân hàng TMCP Công Thương Việt Nam Chi nhánh TP.HCM tại thời điểm lập Báo cáo tài chính. Tỷ giá giao dịch thực tế khi đánh giá lại các khoản mục tiền tệ có gốc ngoại tệ được phân loại là nợ phải trả là tỷ giá bán ngoại tệ của Ngân hàng TMCP Công Thương Việt Nam Chi nhánh TP.HCM tại thời điểm lập Báo cáo tài chính.

Khoản chênh lệch tỷ giá hối đoái do việc đánh giá lại số dư cuối kỳ sau khi bù trừ chênh lệch tăng và chênh lệch giảm, số chênh lệch còn lại được hạch toán vào doanh thu hoạt động tài chính hoặc chi phí tài chính trong kỳ.

Lãi chênh lệch tỷ giá do đánh giá lại các khoản nợ phải trả bằng ngoại tệ cuối kỳ (nếu có) được bù trừ với lỗ chênh lệch tỷ giá do đánh giá lại các khoản nợ phải trả bằng ngoại tệ cuối kỳ. Sau khi bù trừ nếu còn lãi chênh lệch tỷ giá thì tính vào thu nhập tính thuế, nếu lỗ chênh lệch tỷ giá thì tính vào chi phí sản xuất kinh doanh chính khi xác định thu nhập chịu thuế.

4.10 THUẾ VÀ CÁC KHOẢN PHẢI NỘP NHÀ NƯỚC

Thuế giá trị gia tăng (VAT)

Doanh thu cung cấp dịch vụ cho các chuyến bay Quốc tế thuộc đối tượng chịu thuế giá trị gia tăng với thuế suất 0%; doanh thu cung cấp dịch vụ cho các chuyến bay Quốc nội chịu thuế suất 10%. Các dịch vụ khác được áp dụng thuế suất theo các luật thuế hiện hành tại Việt Nam.

THUYẾT MINH BÁO CÁO TÀI CHÍNH TỔNG HỢP (TIẾP)

(Các thuyết minh này là bộ phận hợp thành và cần được đọc đồng thời với Báo cáo tài chính kèm theo)

4. CÁC CHÍNH SÁCH KẾ TOÁN CHỦ YẾU (TIẾP)**4.10 THUẾ VÀ CÁC KHOẢN PHẢI NỘP NHÀ NƯỚC (TIẾP)**

Thuế GTGT của Văn phòng Công ty và chi nhánh được kê khai và nộp riêng ở từng địa phương.

Thuế thu nhập doanh nghiệp

Thuế thu nhập doanh nghiệp (nếu có) thể hiện giá trị của số thuế phải trả hiện tại và số thuế hoãn lại.

Số thuế thu nhập doanh nghiệp hiện hành phải nộp được tính dựa trên thu nhập chịu thuế trong kỳ. Thu nhập chịu thuế khác với lợi nhuận kế toán được trình bày trên Báo cáo Kết quả hoạt động kinh doanh tổng hợp vì không bao gồm các khoản thu nhập hay chi phí tính thuế hoặc được khấu trừ trong các năm khác (bao gồm cả lỗ mang sang, nếu có) và ngoài ra không bao gồm các chi tiêu không chịu thuế hoặc không được khấu trừ.

Việc xác định thuế thu nhập doanh nghiệp của Công ty căn cứ vào các quy định hiện hành về thuế. Tuy nhiên, những quy định này thay đổi theo từng thời kỳ và việc xác định sau cùng về thuế thu nhập doanh nghiệp tùy thuộc vào kết quả kiểm tra của cơ quan thuế có thẩm quyền.

Thuế thu nhập doanh nghiệp hoãn lại được xác định thuế suất dự tính sẽ áp dụng cho năm tài sản được thu hồi hay nợ phải trả được thanh toán là 20%. Thuế thu nhập hoãn lại được ghi nhận lãi, lỗ trừ trường hợp khoản thuế đó có liên quan đến các khoản mục được ghi thẳng vào vốn chủ sở hữu. Trong trường hợp đó, thuế thu nhập hoãn lại được ghi thẳng vào vốn chủ sở hữu.

Các loại thuế khác được áp dụng theo các luật thuế hiện hành tại Việt Nam.

Thuế thu nhập doanh nghiệp phát sinh của Văn phòng Công ty và Chi nhánh Đà Nẵng (đơn vị hạch toán phụ thuộc của Công ty) được tính toán và nộp tập trung tại Cục thuế Hồ Chí Minh.

4.11 BÁO CÁO BỘ PHẬN

Bộ phận theo lĩnh vực kinh doanh là một bộ phận có thể phân biệt được, tham gia vào quá trình sản xuất hoặc cung cấp sản phẩm, dịch vụ riêng lẻ, một nhóm các sản phẩm hoặc các dịch vụ có liên quan mà bộ phận này có rủi ro và lợi ích kinh tế khác với các bộ phận kinh doanh khác.

Dịch vụ của Công ty cung cấp là dịch vụ đặc thù của ngành hàng không, phần lớn khách hàng sử dụng dịch vụ trọn gói, các dịch vụ tách rời và dịch vụ phụ không đáng kể, vì vậy Công ty xác định không có sự khác biệt về lĩnh vực kinh doanh cho toàn bộ hoạt động của Công ty.

Bộ phận theo khu vực địa lý là một bộ phận có thể phân biệt được, tham gia vào quá trình sản xuất hoặc cung cấp sản phẩm, dịch vụ trong phạm vi một môi trường kinh tế cụ thể mà bộ phận này có rủi ro và lợi ích kinh tế khác với các bộ phận kinh doanh trong các môi trường kinh tế khác. Hoạt động kinh doanh của Công ty phát sinh tại Thành phố Hồ Chí Minh, Đà Nẵng. Vì vậy, báo cáo bộ phận bao gồm các khoản mục phân bổ trực tiếp cho một bộ phận cũng như các bộ phận được phân chia theo một cơ sở hợp lý.

THUYẾT MINH BÁO CÁO TÀI CHÍNH TỔNG HỢP (TIẾP)

(Các thuyết minh này là bộ phận hợp thành và cần được đọc đồng thời với Báo cáo tài chính kèm theo)

4. CÁC CHÍNH SÁCH KẾ TOÁN CHỦ YẾU (TIẾP)

4.12 BÊN LIÊN QUAN

Các bên được coi là liên quan nếu một bên có khả năng kiểm soát hoặc có ảnh hưởng đáng kể đối với bên kia trong việc ra quyết định các chính sách tài chính và hoạt động. Bên liên quan bao gồm:

- Những doanh nghiệp có quyền kiểm soát, hoặc bị kiểm soát trực tiếp hoặc gián tiếp thông qua một hoặc nhiều bên trung gian, hoặc dưới quyền bị kiểm soát chung với Công ty gồm Công ty mẹ, các công ty con cùng tập đoàn, các bên liên doanh, cơ sở kinh doanh được đồng kiểm soát, các công ty liên kết.
- Các cá nhân có quyền trực tiếp hoặc gián tiếp biểu quyết ở các doanh nghiệp báo cáo dẫn đến có ảnh hưởng đáng kể tới doanh nghiệp này, các nhân viên quản lý chủ chốt có quyền và trách nhiệm về việc lập kế hoạch, quản lý và kiểm soát các hoạt động của Công ty kể cả các thành viên mật thiết trong gia đình của các cá nhân này.
- Các doanh nghiệp do các cá nhân được nêu trên nắm trực tiếp hoặc gián tiếp quyền biểu quyết hoặc người đó có thể có ảnh hưởng đáng kể tới doanh nghiệp.

Khi xem xét từng mối quan hệ của các bên liên quan, bản chất của mối quan hệ được chú ý tới chứ không phải chỉ hình thức pháp lý của các quan hệ đó.

5. TIỀN VÀ CÁC KHOẢN TƯƠNG ĐƯƠNG TIỀN

	Số cuối quý VND	Số đầu năm VND
Tiền gửi ngân hàng không kỳ hạn	69,993,644,287	128,650,335,063
Các khoản tương đương tiền (*)	130,000,000,000	180,000,000,000
Cộng	200,508,058,287	308,650,335,063

(*) Các khoản tương đương tiền là tiền gửi có kỳ hạn dưới 3 tháng tại các ngân hàng thương mại.

THUYẾT MINH BÁO CÁO TÀI CHÍNH TỔNG HỢP (TIẾP)*(Các thuyết minh này là bộ phận hợp thành và cần được đọc đồng thời với Báo cáo tài chính kèm theo)***6. PHẢI THU KHÁCH HÀNG**

	Số cuối quý VND	Số đầu năm VND
Phải thu của khách hàng ngắn hạn	316,778,939,017	164,781,674,116
- Công ty Cổ phần Hàng không VietJet	137,234,075,544	86,194,183,797
- QATAR AIRWAYS	5,756,870,198	1,756,956,486
- TURKISH AIRLINES	3,232,639,980	4,375,030,690
- SCOOT TIGER AIR PTE, LTD	5,149,348,269	1,462,943,375
- JETSTAR ASIA AIRWAYS PTE LTD	2,380,788,892	281,220,064
- AIR ASIA BERHART	4,904,756,517	-
- THAI AIR ASIA	8,892,888,108	528,997,163
- ASIANA AIRLINES INC	9,013,905,996	6,225,193,890
- EMIRATES AIRLINE	2,822,143,200	5,037,042,210
- AHK AIR HONGKONG	1,341,073,560	1,738,322,280
- Thai VietJet Air Joint Stock Co.,Ltd	4,413,987,280	4,027,214,915
- Tổng Công ty Cảng Hàng Không Việt Nam- CTCL	8,983,256,678	1,382,392,528
- Công ty TNHH Hàng không Tre Việt	91,649,135,366	37,803,321,566
- Công ty TNHH Hàng Không Lữ hành Việt Nam	17,669,222,576	7,326,981,363
- Khác	13,334,846,853	6,641,873,789
Phải thu của khách hàng dài hạn	7,268,604,900	7,268,604,900
- Công ty Cổ phần Air Mekong	5,508,337,650	5,508,337,650
- Cardig Air - CGO	1,760,267,250	1,760,267,250
Trong đó phải thu các bên liên quan	146,217,332,222	87,576,576,325
- Tổng Công ty Cảng Hàng Không Việt Nam-CTCP	8,983,256,678	1,382,392,528
- Công ty Cổ phần Hàng không VietJet	137,234,075,544	86,194,183,797

THUYẾT MINH BÁO CÁO TÀI CHÍNH TỔNG HỢP (TIẾP)

(Các thuyết minh này là bộ phận hợp thành và cần được đọc đồng thời với Báo cáo tài chính kèm theo)

7. CÁC KHOẢN PHẢI THU KHÁC

	Số cuối quý		Số đầu năm	
	Giá trị VND	Dự phòng VND	Giá trị VND	Dự phòng VND
Ngắn hạn	5,049,584,869	-	1,985,018,831	-
- Tạm ứng	307,500,000	-	12,196,000	-
- Chi hộ các hãng hàng không	724,042,197	-	520,542,230	-
- Thuế GTGT	1,057,373,032	-	-	-
- Bảo hiểm xã hội, y tế, thất nghiệp	150,452,500	-	725,913,161	-
- Phải thu lãi dự thu tiền gửi ngân hàng có kỳ hạn	2,600,739,717	-	504,931,507	-
- Phải thu lại của Nhân viên	176,477,423	-	188,435,933	-
- Phải thu khác	33,000,000	-	33,000,000	-
Dài hạn	20,939,295,300	20,600,000,000	20,939,295,300	20,600,000,000
- Công ty cho thuê Tài Chính II - NH NN&PTNT Việt Nam	20,600,000,000	20,600,000,000	20,600,000,000	20,600,000,000
- Ký cược, ký quỹ dài hạn tại SGN	83,295,300	-	83,295,300	-
- Ký cược, ký quỹ dài hạn tại DAD	256,000,000	-	256,000,000	-
Cộng	25,988,880,169	20,600,000,000	22,924,314,131	20,600,000,000

THUYẾT MINH BÁO CÁO TÀI CHÍNH TỔNG HỢP (TIẾP)

(Các thuyết minh này là bộ phận hợp thành và cần được đọc đồng thời với Báo cáo tài chính kèm theo)

8. HÀNG TỒN KHO

	Số cuối quý		Số đầu năm	
	Giá gốc	Dự phòng	Giá gốc	Dự phòng
	VND	VND	VND	VND
Nguyên liệu, vật liệu	5,911,310,851	-	5,005,423,549	-
Công cụ, dụng cụ	300,570,000	-	240,200,000	-
Cộng	6,211,880,851	-	5,245,623,549	-

9. CHI PHÍ TRẢ TRƯỚC

	Số cuối quý	Số đầu năm
	VND	VND
Ngắn hạn	2,308,798,332	2,100,915,022
- Tần số vô tuyến điện	119,175,671	11,580,493
- Phí cước Metrowan	72,640,164	299,131,609
- Phần mềm, mail service + license	1,022,573,737	528,416,667
- Phí bảo hiểm xe	731,548,600	629,084,535
- Chi phí bảo hiểm sức khỏe	237,982,154	135,601,190
- Chi phí trách nhiệm hàng không	-	471,190,320
- Khác	124,878,006	25,910,208
Dài hạn	-	46,602,155
- Vô tuyến điện từ	-	46,602,155
Cộng	2,308,798,332	2,147,517,177

10. TÀI SẢN THUẾ HOẢN LẠI

	Số cuối quý	Số đầu năm
	VND	VND
Tài sản thuế thu nhập hoãn lại	4,816,421,603	1,386,036,803
- Chi phí hội nghị Khách hàng, quảng cáo tiếp thị	663,200,000	200,000,000
- Chi phí bồi dưỡng độc hại, khám sức khỏe	424,800,000	39,021,000
- Chi phí Sita	12,000,000	71,380,000
- Chi phí kiểm toán	-	22,909,091
- Chi phí tư vấn dự án Long Thành	500,000,000	59,400,000
- Trang phục ngành, bảo hộ lao động	822,516,670	-
- Nghỉ mát	705,000,000	-
- Chi phí dự phòng Transero Airline	585,273,262	585,273,262
- Chi phí dự phòng Cardig Air	352,053,450	352,053,450
- Chi phí dự phòng Nordwind	32,178,221	-
- Chi phí chăm lo người lao động	702,000,000	-
- Chi phí khác	17,400,000	56,000,000

THUYẾT MINH BÁO CÁO TÀI CHÍNH TỔNG HỢP (TIẾP)

(Các thuyết minh này là bộ phận hợp thành và cần được đọc đồng thời với Báo cáo tài chính kèm theo)

11. TÀI SẢN CÓ ĐỊNH VÔ HÌNH

	Bản quyền, bằng sáng chế VND	Phần mềm máy vi tính VND	Cộng VND
NGUYÊN GIÁ			
Số dư đầu năm	514,288,000	259,780,000	774,068,000
Số dư cuối kỳ	<u>514,288,000</u>	<u>259,780,000</u>	<u>774,068,000</u>
GIÁ TRỊ HAO MÓN			
Số dư đầu năm	514,288,000	259,780,000	774,068,000
Số dư cuối kỳ	<u>514,288,000</u>	<u>259,780,000</u>	<u>774,068,000</u>
GIÁ TRỊ CÒN LẠI			
Số dư đầu năm	-	-	-
Số dư cuối kỳ	<u>-</u>	<u>-</u>	<u>-</u>

Nguyên giá TSCĐ tại ngày 30/09/2022 đã khấu hao hết nhưng vẫn còn sử dụng: 774.068.000 đồng.

THUYẾT MINH BÁO CÁO TÀI CHÍNH TỔNG HỢP (TIẾP)

(Các thuyết minh này là bộ phận hợp thành và cần được đọc đồng thời với Báo cáo tài chính kèm theo)

12. TÀI SẢN CỐ ĐỊNH HỮU HÌNH

	Nhà cửa vật kiến trúc	Máy móc thiết bị	Phương tiện vận tải, truyền dẫn	Thiết bị dụng cụ quản lý	Cộng
	VND	VND	VND	VND	VND
NGUYÊN GIÁ					
Số dư đầu năm	28,572,342,754	12,615,471,260	725,263,590,038	26,838,307,796	793,289,711,848
- Mua trong kỳ	-	-	3,035,427,704	95,400,000	3,130,827,704
Số dư cuối kỳ	<u>28,572,342,754</u>	<u>12,615,471,260</u>	<u>728,299,017,742</u>	<u>26,933,707,796</u>	<u>796,420,539,552</u>
HAO MÒN LŨY KẾ					
Số dư đầu năm	7,476,192,615	11,524,922,573	508,532,763,254	19,207,344,434	546,741,222,876
- Khấu hao trong kỳ	863,498,190	362,936,644	60,828,923,710	1,983,432,969	64,038,791,513
Số dư cuối kỳ	<u>8,339,690,805</u>	<u>11,887,859,217</u>	<u>569,361,686,964</u>	<u>21,190,777,403</u>	<u>610,780,014,389</u>
GIÁ TRỊ CÒN LẠI					
Số dư đầu năm	<u>21,096,150,139</u>	<u>1,090,548,687</u>	<u>216,730,826,784</u>	<u>7,630,963,362</u>	<u>246,548,488,972</u>
Số dư cuối kỳ	<u>20,232,651,949</u>	<u>727,612,043</u>	<u>158,937,330,778</u>	<u>5,742,930,393</u>	<u>185,640,525,163</u>

Nguyên giá TSCĐ tại ngày 30/09/2022 đã khấu hao hết nhưng vẫn còn sử dụng: 288,192,479,622 đồng.

THUYẾT MINH BÁO CÁO TÀI CHÍNH TỔNG HỢP (TIẾP)

(Các thuyết minh này là bộ phận hợp thành và cần được đọc đồng thời với Báo cáo tài chính kèm theo)

13. PHẢI TRẢ NGƯỜI BÁN

	Số cuối quý		Số đầu năm	
	Giá trị VND	Khả năng trả nợ VND	Giá trị VND	Khả năng trả VND
a) Các khoản phải trả người bán ngắn hạn	31,189,176,194	31,189,176,194	9,279,444,174	9,279,444,174
- Cảng HK QT Tân Sơn Nhất-CN Tổng Công ty Cảng Hàng Không VN - CTCP	19,720,203,141	19,720,203,141	6,089,870,352	6,089,870,352
- Cảng hàng không QT Đà Nẵng - CN Tổng Công ty cảng Hàng không VN-CTCP	2,807,778,505	2,807,778,505	505,207,921	505,207,921
- Công ty Cổ phần Phục vụ Mặt đất Sài Gòn Cam Ranh	1,651,739,000	1,651,739,000	-	-
- Công ty CP Vận tải và Dịch vụ Petrolimex	1,360,222,440	1,360,222,440	632,952,590	632,952,590
- Công ty TNHH MTV Thiên Thiên Phát	-	-	393,030,000	393,030,000
- Công ty CP Đầu tư Khai thác nhà ga Quốc tế Đà Nẵng	2,787,240,649	2,787,240,649	-	-
- Phải trả nhà cung cấp khác	2,861,992,459	2,861,992,459	1,658,383,311	1,658,383,311
b) Phải trả người bán là các bên liên quan	24,179,720,646	24,179,720,646	6,595,078,273	6,595,078,273
- Cảng HK QT Tân Sơn Nhất - CN Tổng Công ty Cảng Hàng Không VN - CTCP	19,720,203,141	19,720,203,141	6,089,870,352	6,089,870,352
- Cảng hàng không QT Đà Nẵng - CN Tổng Công ty cảng Hàng không VN-CTCP	2,807,778,505	2,807,778,505	505,207,921	505,207,921
- Công ty Cổ phần Phục vụ Mặt đất Sài Gòn Cam Ranh	1,651,739,000	1,651,739,000	-	-

THUYẾT MINH BÁO CÁO TÀI CHÍNH TỔNG HỢP (TIẾP)

(Các thuyết minh này là bộ phận hợp thành và cần được đọc đồng thời với Báo cáo tài chính kèm theo)

14. ĐẦU TƯ TÀI CHÍNH DÀI HẠN

Thực hiện tinh thần biên bản cuộc họp Hội đồng quản trị Công ty CPPVMĐ Sài Gòn ngày 23/03/2016 và Nghị Quyết Đại Hội đồng Cổ đông thường niên năm 2016 ngày 11/04/2016 chấp thuận kế hoạch mở rộng phạm vi sản xuất kinh doanh thông qua phương án góp vốn thành lập Công ty CPPVMĐ Sài Gòn – Cam Ranh. Theo đó, Hội đồng Quản trị Công ty CPPVMĐ Sài Gòn đã ban hành Nghị quyết số 164NQ-HĐQT ngày 23/12/2016 thông qua quyết định góp vốn thành lập Công ty CPPVMĐ Sài Gòn – Cam Ranh với tỷ lệ góp vốn 51% tương đương: 15.810.000.000 đồng.

Nghị quyết Đại hội đồng Cổ đông số 51/NQ - ĐHĐCĐ ngày 9 tháng 10 năm 2017 của SAGS -CXR đã thông qua việc phát hành cổ phiếu để tăng vốn điều lệ từ nguồn vốn chủ sở hữu, được trích từ lợi nhuận sau thuế chưa phân phối, với tỷ lệ thực hiện là 10:6 (phát hành 6 cổ phiếu mới cho mỗi 10 cổ phiếu đang được cổ đông nắm giữ). Theo đó, SAGS - CXR đã hoàn tất việc phát hành này với tổng số cổ phiếu được phát hành là 1.860.000 cổ phiếu, giá phát hành theo mệnh giá là 10.000 VND/cổ phiếu, tổng giá trị là 18.600.000.000 VND. Theo đó, vốn điều lệ của SAGS – CXR từ 31.000.000.000 VND tăng thành 49.600.000.000 VND, tỷ lệ góp vốn của Công ty trong SAGS –CXR vẫn không đổi, số lượng cổ phần sở hữu tăng từ 1.581.000 thành 2.529.600 cổ phần.

Nghị quyết Đại hội đồng Cổ đông số 64/NQ-ĐHĐCĐ ngày 01 tháng 10 năm 2018 của SAGS-CXR đã thông qua việc phát hành cổ phần cho cổ đông hiện hữu để tăng vốn điều lệ. Theo đó SAGS-CXR đã hoàn tất việc phát hành này với tổng cổ phiếu được phát hành thêm là 1.984.000 cổ phiếu, giá phát hành theo mệnh giá là 10.000 VND/cổ phiếu, tổng giá trị là 19.840.000.000 đồng. Theo đó, vốn điều lệ của SAGS – CXR từ 49.600.000.000 VND tăng thành 69.440.000.000 VND, tỷ lệ góp vốn của Công ty trong SAGS –CXR vẫn không đổi, số lượng cổ phiếu sở hữu: 3.541.440 cổ phần.

Nghị quyết Đại hội đồng Cổ đông số 02/NQ-ĐHĐCĐ ngày 19 tháng 04 năm 2019 của SAGS-CXR đã thông qua việc phát hành cổ phần để trả cổ tức năm 2018 với tỷ lệ 40%. Theo đó SAGS-CXR đã hoàn tất việc phát hành này với tổng cổ phiếu được phát hành thêm là 2.777.600 cổ phiếu, giá phát hành theo mệnh giá là 10.000 VND/cổ phiếu, tổng giá trị là 27.776.000.000 đồng. Theo đó, vốn điều lệ của SAGS – CXR từ 69.440.000.000 VND tăng thành 97.216.000.000 VND, tỷ lệ góp vốn của Công ty trong SAGS – CXR vẫn không đổi, số lượng cổ phần sở hữu: 4.958.016 cổ phần.

15. THUẾ VÀ CÁC KHOẢN PHẢI NỘP NHÀ NƯỚC

	Số đầu năm	Số phải nộp trong kỳ	Số đã nộp trong kỳ	Số cuối quý
	VND	VND	VND	VND
Thuế GTGT đầu ra	1,495,911,074	35,623,525,146	34,721,449,170	2,397,987,050
Thuế TNDN	-	31,481,406,706	23,264,653,894	8,216,752,812
Thuế TNCN	436,768,075	7,811,418,063	8,004,662,051	243,524,087
Thuế môn bài	-	4,000,000	4,000,000	-
Thuế khác	-	3,906,994,182	3,906,994,182	-
Cộng	1,932,679,149	78,827,344,097	69,901,759,297	10,858,263,949

THUYẾT MINH BÁO CÁO TÀI CHÍNH TỔNG HỢP (TIẾP)

(Các thuyết minh này là bộ phận hợp thành và cần được đọc đồng thời với Báo cáo tài chính kèm theo)

16. CHI PHÍ PHẢI TRẢ

	Số cuối quý VND	Số đầu năm VND
a) Ngắn hạn	21,395,172,459	22,250,380,597
- Thù lao HĐQT và BKS	108,000,000	108,000,000
- Chi phí hội nghị khách hàng, quảng cáo tiếp thị	3,316,000,000	1,000,000,000
- Chi phí chăm lo người lao động	3,510,000,000	-
- Chi phí Sita text	60,000,000	356,900,000
- Quỹ dự phòng tiền lương	-	19,898,830,142
- Chi phí trang phục, bảo hộ lao động	4,112,583,351	-
- Chi phí bồi dưỡng độc hại	2,124,000,000	195,105,000
- Chi phí nghỉ mát	3,525,000,000	-
- Chi phí dự án Long Thành	2,500,000,000	297,000,000
- Chi phí thuê ngoài	2,000,000,000	-
- Khác	139,589,108	394,545,455
b) Dài hạn		-
Cộng	21,395,172,459	22,250,380,597

17. CÁC KHOẢN PHẢI TRẢ, PHẢI NỢP NGẮN HẠN KHÁC

	Số cuối quý VND	Số đầu năm VND
a) Ngắn hạn	5,567,792,653	855,280,989
- Kinh phí công đoàn	758,558,700	422,379,499
- Bảo hiểm xã hội, y tế, thất nghiệp	657,446,048	67,514,600
- Phải trả tiền vé, hoa hồng bán vé đã thu hộ	3,883,191,387	25,673,830
- Cổ tức năm 2021 phải trả	-	-
- Phụ cấp giảng dạy cho giáo viên	172,120,537	-
- Các khoản phải trả, phải nộp khác	96,475,981	339,713,060
b) Dài hạn	15,274,007,640	9,425,968,150
- <i>Nhận ký quỹ, ký cược dài hạn của các Hãng hàng không</i>	<i>15,274,007,640</i>	<i>9,425,968,150</i>
Cộng	20,841,800,293	10,281,249,139

THUYẾT MINH BÁO CÁO TÀI CHÍNH TỔNG HỢP (TIẾP)

(Các thuyết minh này là bộ phận hợp thành và cần được đọc đồng thời với Báo cáo tài chính kèm theo)

18. VỐN CHỦ SỞ HỮU

18.1 CHI TIẾT VỐN ĐẦU TƯ CỦA CHỦ SỞ HỮU

	Số cuối quý		Số đầu năm	
	Tỷ lệ	Giá trị (VND)	Tỷ lệ	Giá trị (VND)
Tổng Công ty Cảng Hàng không Việt Nam - CTCP	48.03%	161,280,510,000	48.03%	161,280,510,000
Công ty CP Đầu tư Khai thác Cảng	7.61%	25,572,450,000	7.61%	25,572,450,000
Công ty CP Chứng khoán SSI	17.64%	59,242,200,000	17.58%	59,031,200,000
Công ty CP Hàng không Vietjet	9.11%	30,608,220,000	9.11%	30,608,220,000
Cổ đông khác	17.46%	58,632,530,000	17.52%	58,843,530,000
Cổ phiếu quỹ	0.14%	481,000,000	0.14%	481,000,000
Cộng	100%	335,816,910,000	100%	335,816,910,000

18.2 CÁC GIAO DỊCH VỀ VỐN VỚI CÁC CHỦ SỞ HỮU VÀ PHÂN PHỐI CỔ TỨC, LỢI NHUẬN

	Năm nay VND	Năm trước VND
Vốn đầu tư của chủ sở hữu		
Vốn góp đầu năm	335.816.910.000	335.816.910.000
Vốn góp cuối kỳ	335.816.910.000	335.816.910.000

18.3 CỔ PHIẾU

	Số cuối quý Cổ phiếu	Số đầu năm Cổ phiếu
Số lượng cổ phiếu đăng ký phát hành	33.581.691	33.581.691
Số lượng cổ phiếu đã bán ra công chúng	33.581.691	33.581.691
+ <i>Cổ phiếu phổ thông</i>	33.581.691	33.581.691
Số lượng cổ phiếu được mua lại	48.100	48.100
+ <i>Cổ phiếu phổ thông</i>	48.100	48.100
Số lượng cổ phiếu đang lưu hành	33.533.591	33.533.591
+ <i>Cổ phiếu phổ thông</i>	33.533.591	33.533.591
*Mệnh giá cổ phiếu đang lưu hành (đồng/CP)	10.000	10.000

THUYẾT MINH BÁO CÁO TÀI CHÍNH TỔNG HỢP (TIẾP)

(Các thuyết minh này là bộ phận hợp thành và cần được đọc đồng thời với Báo cáo tài chính kèm theo)

18. VỐN CHỦ SỞ HỮU (TIẾP)

18.4 BẢNG BIẾN ĐỘNG VỐN CHỦ SỞ HỮU

Khoản mục	Vốn đầu tư của chủ sở hữu	Thặng dư vốn cổ phần	Cổ phiếu quỹ	Quỹ đầu tư phát triển	Lợi nhuận sau thuế chưa phân phối	Tổng cộng
	VND	VND	VND	VND	VND	VND
Số dư đầu năm trước	335,816,910,000	6,603,680,000	(753,400,000)	224,226,546,571	194,632,731,185	760,526,467,756
- Lãi trong kỳ	-	-	-	-	65,438,035,925	65,438,035,925
- Trích quỹ ĐTPT 2020 theo NQ số 02 ĐHCĐ ngày 27/04/2021	-	-	-	25,751,820,456	(25,751,820,456)	-
- Chia cổ tức năm 2020 bằng tiền mặt theo NQ số 02 ĐHCĐ ngày 27/04/2021	-	-	-	-	(83,833,977,500)	(83,833,977,500)
- Trích bổ sung quỹ KT, PL năm 2020 theo NQ số 02 ĐHCĐ ngày 27/04/2021	-	-	-	-	(20,601,456,365)	(20,601,456,365)
- Thương HĐQT, BĐH, BKS đạt KH năm 2020	-	-	-	-	(2,575,182,046)	(2,575,182,046)
Số dư cuối năm trước	335,816,910,000	6,603,680,000	(753,400,000)	249,978,367,027	127,308,330,743	718,953,887,770
Số dư đầu năm	335,816,910,000	6,603,680,000	(753,400,000)	249,978,367,027	127,308,330,743	718,953,887,770
- Lãi trong kỳ	-	-	-	-	110,177,101,329	110,177,101,329
- Mua lại cổ phiếu	-	-	-	-	-	-
- Trích quỹ ĐTPT 2021 theo NQ số 02 ĐHCĐ ngày 27/04/2022	-	-	-	15,930,500,533	(15,930,500,533)	-
- Trích quỹ KT, PL năm 2021 theo NQ số 2 ĐHCĐ ngày 27/4/2022	-	-	-	-	(4,248,133,475)	(4,248,133,475)
- Trích cổ tức năm 2021 theo NQ số 2 ĐHCĐ ngày 27/4/2022	-	-	-	-	(83,833,977,500)	(83,833,977,500)
- Thương HĐQT, BĐH, BKS đạt KH năm 2021 theo NQ số 2 ĐHCĐ ngày 27/4/2022	-	-	-	-	(1,327,541,711)	(1,327,541,711)
- Tạm trích quỹ KTPL 2022	-	-	-	-	(4,838,614,766)	(4,838,614,766)
Số dư cuối kỳ	335,816,910,000	6,603,680,000	(753,400,000)	265,908,867,560	127,306,664,087	734,882,721,647

THUYẾT MINH BÁO CÁO TÀI CHÍNH TỔNG HỢP (TIẾP)

(Các thuyết minh này là bộ phận hợp thành và cần được đọc đồng thời với Báo cáo tài chính kèm theo)

19. CÁC MỤC NGOÀI BẢNG CÂN ĐỐI KẾ TOÁN

19.A NGOẠI TỆ CÁC LOẠI

	Số cuối quý		Số đầu năm	
	VND	Nguyên tệ	VND	Nguyên tệ
Ngoại tệ các loại				
Đô la Mỹ (USD)	30,742,804,875	1,300,457.06	44,606,162,290	1,975,034.86

19.B NỢ KHÓ ĐÒI ĐÃ XỬ LÝ

Đối tượng	Giá trị (VND)	Nguyên nhân xóa nợ
Transaero Airlines	2.926.366.316	Hãng ngưng khai thác từ lâu không có khả năng thu hồi

20. DOANH THU BÁN HÀNG VÀ CUNG CẤP DỊCH VỤ

	Từ 01/07/2022 đến 30/09/2022	Từ 01/07/2021 đến 30/09/2021
	VND	VND
a) Doanh thu	268,000,596,796	52,220,525,172
- <i>Doanh thu hàng không</i>	262,473,168,813	51,636,320,024
+ <i>Phục vụ Mặt đất</i>	254,884,483,918	47,818,601,554
+ <i>Dịch vụ kéo đẩy</i>	5,932,822,220	3,763,480,370
+ <i>Dịch vụ xe chở khách</i>	1,655,862,675	54,238,100
- <i>Doanh thu phi hàng không</i>	5,527,427,983	584,205,148
+ <i>Dịch vụ Sửa chữa, bảo dưỡng</i>	2,599,490,053	120,000,000
+ <i>Dịch vụ đào tạo</i>	1,043,417,500	438,700,000
+ <i>Dịch vụ VIP</i>	13,908,100	-
+ <i>Dịch vụ hành lý, hàng hóa</i>	601,801,672	382,821
+ <i>Khác</i>	1,268,810,658	25,122,327
Cộng	268,000,596,796	52,220,525,172
b) <i>Doanh thu với các bên liên quan</i>	105,940,797,009	9,730,793,800
+ <i>Tổng Công ty Cảng HK Việt Nam-CTCP</i>	3,319,907,553	425,700,000
+ <i>Công ty Cổ phần Hàng không VietJet</i>	102,620,889,456	9,305,093,800

21. GIÁ VỐN HÀNG BÁN

	Từ 01/07/2022 đến 30/09/2022	Từ 01/07/2021 đến 30/09/2021
	VND	VND
Giá vốn dịch vụ	203,340,336,677	54,170,918,254
Cộng	203,340,336,677	54,170,918,254

THUYẾT MINH BÁO CÁO TÀI CHÍNH TỔNG HỢP (TIẾP)

(Các thuyết minh này là bộ phận hợp thành và cần được đọc đồng thời với Báo cáo tài chính kèm theo)

22. DOANH THU HOẠT ĐỘNG TÀI CHÍNH

	Từ 01/07/2022 đến 30/09/2022 VND	Từ 01/07/2021 đến 30/09/2021 VND
Lãi tiền gửi ngân hàng	4,088,770,290	2,235,413,626
Lãi chênh lệch tỷ giá phát sinh trong kỳ	1,872,483,760	67,139,908
Lãi do đánh giá lại chênh lệch tỷ giá cuối kỳ	-	223,197,953
Cộng	5,961,254,050	2,525,751,487

23. CHI PHÍ TÀI CHÍNH

	Từ 01/07/2022 đến 30/09/2022 VND	Từ 01/07/2021 đến 30/09/2021 VND
Lỗ chênh lệch tỷ giá phát sinh trong kỳ	7,283,706	282,919,173
Lỗ do đánh giá lại chênh lệch tỷ giá cuối kỳ	254,283,097	
Cộng	261,566,803	282,919,173

24. CHI PHÍ QUẢN LÝ

	Từ 01/07/2022 đến 30/09/2022 VND	Từ 01/07/2021 đến 30/09/2021 VND
- Chi phí nguyên vật liệu, công cụ, dụng cụ	37,639,653	36,763,245
- Chi phí nhân công	16,045,540,044	4,106,295,905
- Khấu hao tài sản cố định	731,426,672	776,789,233
- Chi phí dịch vụ mua ngoài	10,393,106,820	2,230,933,828
- Phí nhượng quyền	3,937,097,532	778,564,774
- Chi phí bằng tiền khác	309,416,123	152,023,359
Cộng	31,454,226,844	8,081,370,344

THUYẾT MINH BÁO CÁO TÀI CHÍNH TỔNG HỢP (TIẾP)

(Các thuyết minh này là bộ phận hợp thành và cần được đọc đồng thời với Báo cáo tài chính kèm theo)

25. CHI PHÍ SẢN XUẤT KINH DOANH THEO YẾU TỐ

	Từ 01/07/2022 đến 30/09/2022	Từ 01/07/2021 đến 30/09/2021
	VND	VND
- Chi phí nguyên vật liệu, công cụ, dụng cụ	11,729,404,965	2,074,866,114
- Chi phí nhân công	128,644,938,653	23,223,266,066
- Khấu hao tài sản cố định	20,831,175,824	24,601,667,481
- Chi phí dịch vụ mua ngoài	32,226,762,177	8,262,893,712
- Chi phí đảm bảo hoạt động	37,055,578,247	3,159,007,092
- Phí nhượng quyền	3,937,097,532	778,564,774
- Chi phí bằng tiền khác	369,606,123	152,023,359
Cộng	234,794,563,521	62,252,288,598

26. CHI PHÍ KHÁC

Đây là khoản nộp bổ sung thuế theo Quyết định số 2342/QĐ-CT và quyết định số 2343/QĐ-CT ngày 04/08/2022 về việc thu hồi hoàn thuế và phạt vi phạm hành chính./.

27. CHI PHÍ THUẾ THU NHẬP DOANH NGHIỆP HOẢN LẠI

	Từ 01/07/2022 đến 30/09/2022	Từ 01/07/2021 đến 30/09/2021
	VND	VND
Các chênh lệch tạm thời được khấu trừ	(9,964,098,211)	(3,195,000,000)
- Chi bồi dưỡng độc hại	(939,000,000)	(981,000,000)
- Chi phí trang phục ngành, bảo hộ lao động	(1,414,098,211)	(1,974,000,000)
- Chi phí chăm lo người lao động	(3,510,000,000)	-
- Chi phí Sita	(60,000,000)	(60,000,000)
- Chi phí tư vấn dự án Long Thành	(2,316,000,000)	-
- Chi phí nghỉ mát	(1,725,000,000)	(180,000,000)
Hoàn nhập chênh lệch tạm thời được khấu trừ	2,151,000,000	60,000,000
- Hoàn nhập chi bồi dưỡng độc hại	84,000,000	-
- Hoàn nhập chi phí Long Thành	500,000,000	-
- Hoàn nhập chi phí phải trả Sita text	40,000,000	60,000,000
- Hoàn nhập chi phí trang phục ngành	1,527,000,000	-
- Khác	-	-
Thuế suất thuế TNDN hoãn lại	20%	20%
Thuế TNDN hoãn lại phát sinh từ việc hoàn nhập tài sản thuế thu nhập hoãn lại	(1,562,619,642)	(627,000,000)

THUYẾT MINH BÁO CÁO TÀI CHÍNH TỔNG HỢP (TIẾP)

(Các thuyết minh này là bộ phận hợp thành và cần được đọc đồng thời với Báo cáo tài chính kèm theo)

28. CHI PHÍ THUẾ THU NHẬP DOANH NGHIỆP HIỆN HÀNH

	Từ 01/07/2022 đến 30/09/2022 VND	Từ 01/07/2021 đến 30/09/2021 VND
Tổng LN kế toán tính thuế	37,357,147,191	(7,788,930,383)
Điều chỉnh tăng các khoản TN chịu thuế	11,725,077,506	12,855,497,883
- Chi phí không được trừ	1,760,979,295	111,963,736
- Chi phí phải trả Sita text	60,000,000	60,000,000
- Chi phí trang phục ngành, bảo hộ lao động	1,414,098,211	1,974,000,000
- Chi bồi dưỡng độc hại, khám sức khỏe	939,000,000	981,000,000
- Chi phí hội nghị, quảng cáo tiếp thị	2,316,000,000	
- Dự phòng phải thu khó đòi Hãng Cardig Air	-	528,080,175
- Chi phí chăm lo người lao động	3,510,000,000	
- Chuyển lãi/ lỗ lũy kế	-	9,020,453,972
- Chi phí nghỉ mát	1,725,000,000	180,000,000
Điều chỉnh giảm các khoản TN chịu thuế	(2,151,000,000)	(5,066,567,500)
- Hoàn nhập chi bồi dưỡng độc hại	(84,000,000)	(669,000,000)
- Hoàn nhập chi phí Long Thành	(500,000,000)	
- Hoàn nhập chi phí phải trả Sita text	(40,000,000)	(40,000,000)
- Hoàn nhập chi phí trang phục ngành, BHLĐ	(1,527,000,000)	
- Hoàn nhập chi phí thuê đất xưởng QI/2021	-	(317,000,000)
- Chi phí khí tượng QI/2021	-	(8,567,500)
- Khác	-	(4,032,000,000)
Tổng thu nhập chịu thuế trong năm	46,931,224,697	-
Thuế suất	20%	20%
Chi phí thuế TNDN hiện hành	9,386,244,940	-

THUYẾT MINH BÁO CÁO TÀI CHÍNH TỔNG HỢP (TIẾP)

(Các thuyết minh này là bộ phận hợp thành và cần được đọc đồng thời với Báo cáo tài chính kèm theo)

29. BÁO CÁO BỘ PHẬN

Nhằm phục vụ công tác quản lý, Công ty tổ chức theo dõi các bộ phận kinh doanh trên lĩnh vực địa lý bao gồm: Văn phòng TP. Hồ Chí Minh, Chi nhánh Đà Nẵng. Báo cáo bộ phận chính yếu theo khu vực địa lý như sau:

QIII/2021	Tại Văn phòng Tp. Hồ Chí Minh	Tại Chi nhánh Đà Nẵng	Cộng
	VND	VND	VND
Doanh thu thuần bộ phận	51,013,169,619	1,207,355,553	52,220,525,172
Chi phí bộ phận	51,599,084,206	10,653,204,392	62,252,288,598
Lợi nhuận gộp từ hoạt động kinh doanh	(585,914,587)	(9,445,848,839)	(10,031,763,426)
Doanh thu tài chính	2,529,616,681	(3,865,194)	2,525,751,487
Chi phí tài chính	282,919,173	-	282,919,173
Thu nhập khác	85	644	729
Chi phí khác	-	-	-
Lợi nhuận trước thuế	1,660,783,006	(9,449,713,389)	(7,788,930,383)
Chi phí thuế TNDN hiện hành	-	-	-
Chi phí thuế TNDN hoãn lại	(488,400,000)	(138,600,000)	(627,000,000)
Lợi nhuận sau thuế thu nhập doanh nghiệp	2,149,183,006	(9,311,113,389)	(7,161,930,383)
QIII/2022	Tại Văn phòng Tp. Hồ Chí Minh	Tại Chi nhánh Đà Nẵng	Cộng
	VND	VND	VND
Doanh thu thuần bộ phận	211,926,530,967	56,074,065,829	268,000,596,796
Chi phí bộ phận	187,668,488,383	47,126,075,138	234,794,563,521
Lợi nhuận gộp từ hoạt động kinh doanh	24,258,042,584	8,947,990,691	33,206,033,275
Doanh thu tài chính	5,878,951,543	82,302,507	5,961,254,050
Chi phí tài chính	196,360,973	65,205,830	261,566,803
Thu nhập khác	4,880,239	902	4,881,141
Chi phí khác	1,553,454,472	-	1,553,454,472
Lợi nhuận trước thuế	28,392,058,921	8,965,088,270	37,357,147,191
Chi phí thuế TNDN hiện hành	7,285,157,012	2,101,087,928	9,386,244,940
Chi phí thuế TNDN hoãn lại	(1,258,419,642)	(304,200,000)	(1,562,619,642)
Lợi nhuận sau thuế thu nhập doanh nghiệp	22,365,321,551	7,168,200,342	29,533,521,893

THUYẾT MINH BÁO CÁO TÀI CHÍNH TỔNG HỢP (TIẾP)

(Các thuyết minh này là bộ phận hợp thành và cần được đọc đồng thời với Báo cáo tài chính kèm theo)

30. CÁC THÔNG TIN KHÁC

+ Thu nhập HĐQT, BKS, Ban điều hành	Từ 01/07/2022	Từ 01/07/2021
	đến 30/09/2022	đến 30/09/2021
	VND	VND
Thu nhập của HĐQT	609,728,708	145,331,480
- Ông Đặng Tuấn Tú (*)	525,728,708	145,331,480
- Ông Nguyễn Nam Tiến (**)	21,000,000	-
- Ông Nguyễn Ngọc Anh (**)	6,066,667	-
- Ông Lưu Việt Hùng	14,933,333	-
- Ông Lưu Đức Khánh	21,000,000	-
- Bà Nguyễn Ngọc Anh	21,000,000	-
Thu nhập của Ban Kiểm soát	300,272,882	81,877,780
- Bà Trần Quang Tâm Thảo (*)	276,272,882	81,877,780
- Bà Nguyễn Thị Thanh Thủy	12,000,000	-
- Ông Hoàng Mạnh Hà	12,000,000	-
Thu nhập của Ban Tổng Giám đốc	2,194,083,541	564,542,294
- Ông Nguyễn Đình Hùng	525,728,708	145,331,480
- Ông Nguyễn Văn Mỹ	384,482,265	112,428,890
- Ông Hứa Kiến Trung	367,376,938	107,337,040
- Bà Lê Thị Hoàng Oanh	366,176,938	107,337,040
- Ông Lưu Việt Hùng	238,802,003	-
- Ông Phùng Danh Nguyên	311,516,689	92,107,844

(*) Thành viên chuyên trách

(**) Thu nhập được chuyển về chủ sở hữu, việc phân phối sẽ do chủ sở hữu thực hiện

+ Giao dịch với các bên liên quan

	Từ 01/07/2022	Từ 01/07/2021
	đến 30/09/2022	đến 30/09/2021
	VND	VND
Doanh thu với các bên liên quan	105,940,797,009	9,730,793,800
- Tổng Công ty Cảng HK Việt Nam - CTCP	3,319,907,553	425,700,000
- Công ty Cổ phần Hàng không VietJet	102,620,889,456	9,305,093,800
Mua hàng với các bên liên quan	32,728,266,711	6,343,668,692
- Công ty CPPVMĐ Sài Gòn - Cam Ranh	734,057,408	-
- Tổng Công ty Cảng HK Việt Nam -CTCP	301,428,348	435,830,726
- Cảng HK Quốc tế Tân Sơn Nhất-CN Tổng Công ty Cảng hàng không Việt Nam -CTCP	27,895,878,730	4,872,240,405
- Cảng HK Quốc tế Đà Nẵng - CN Tổng Công ty Cảng hàng không Việt Nam -CTCP	3,795,930,003	1,035,597,561
- Cảng HK Thọ Xuân - CN Tổng Công ty Cảng hàng không Việt Nam -CTCP	972,222	-

THUYẾT MINH BÁO CÁO TÀI CHÍNH TỔNG HỢP (TIẾP)

(Các thuyết minh này là bộ phận hợp thành và cần được đọc đồng thời với Báo cáo tài chính kèm theo)

30. CÁC THÔNG TIN KHÁC (TIẾP)

+ Số dư với các bên liên quan

	<u>Số cuối quý</u> VND	<u>Số đầu năm</u> VND
Phải thu với các bên liên quan	146,217,332,222	87,576,576,325
- Tổng Công ty Cảng HK Việt Nam-CTCP	8,983,256,678	1,382,392,528
- Công ty Cổ phần Hàng không VietJet	137,234,075,544	86,194,183,797
Phải trả với các bên liên quan	24,179,720,646	6,595,078,273
- Cảng HK QT Tân Sơn Nhất - CN Tổng Công ty Cảng hàng không Việt Nam - CTCP	19,720,203,141	6,089,870,352
- Cảng HK QT Đà Nẵng - CN Tổng Công ty Cảng hàng không Việt Nam - CTCP	2,807,778,505	505,207,921
- Công ty CPPVMD Sài Gòn - Cam Ranh	1,651,739,000	-

Tp. Hồ Chí Minh, ngày 26 tháng 10 năm 2022

Người lập biểu

Đặng Thị Minh Nguyệt

Kế toán trưởng

Phùng Danh Nguyên

TUO Tổng Giám Đốc



Nguyễn Văn Mỹ